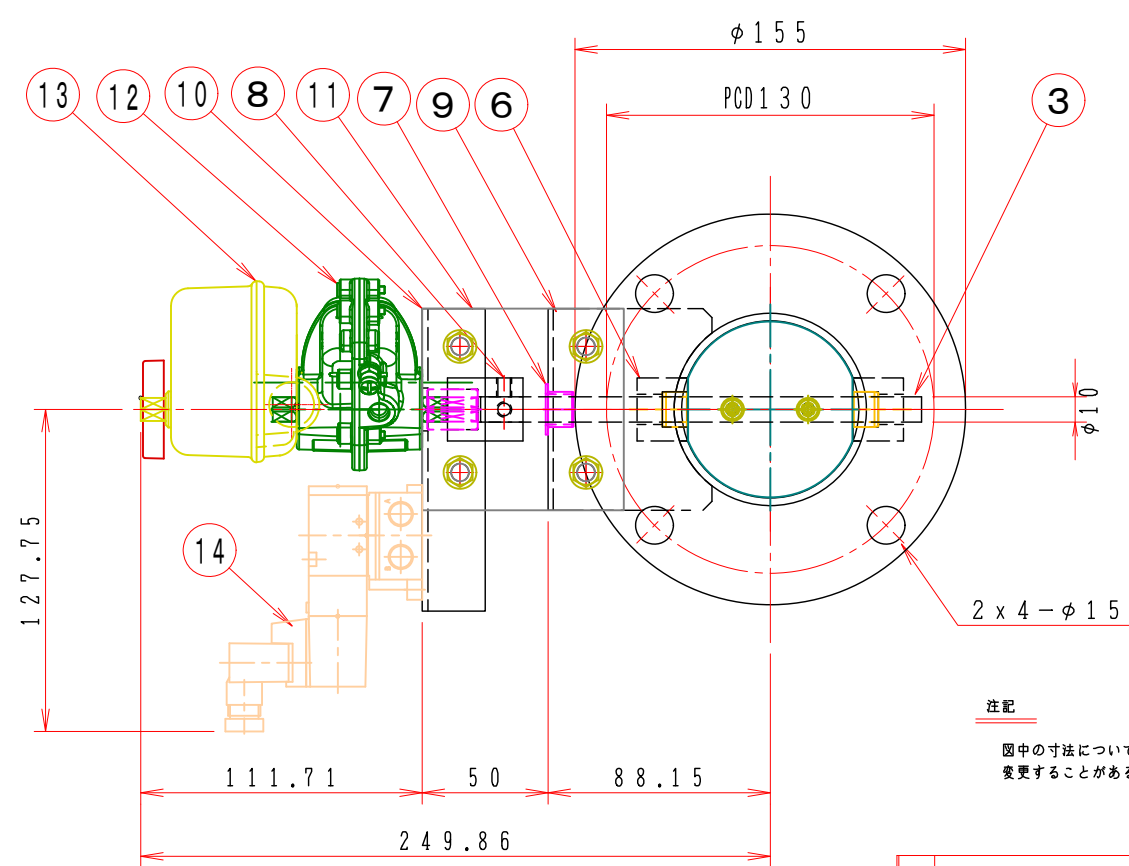
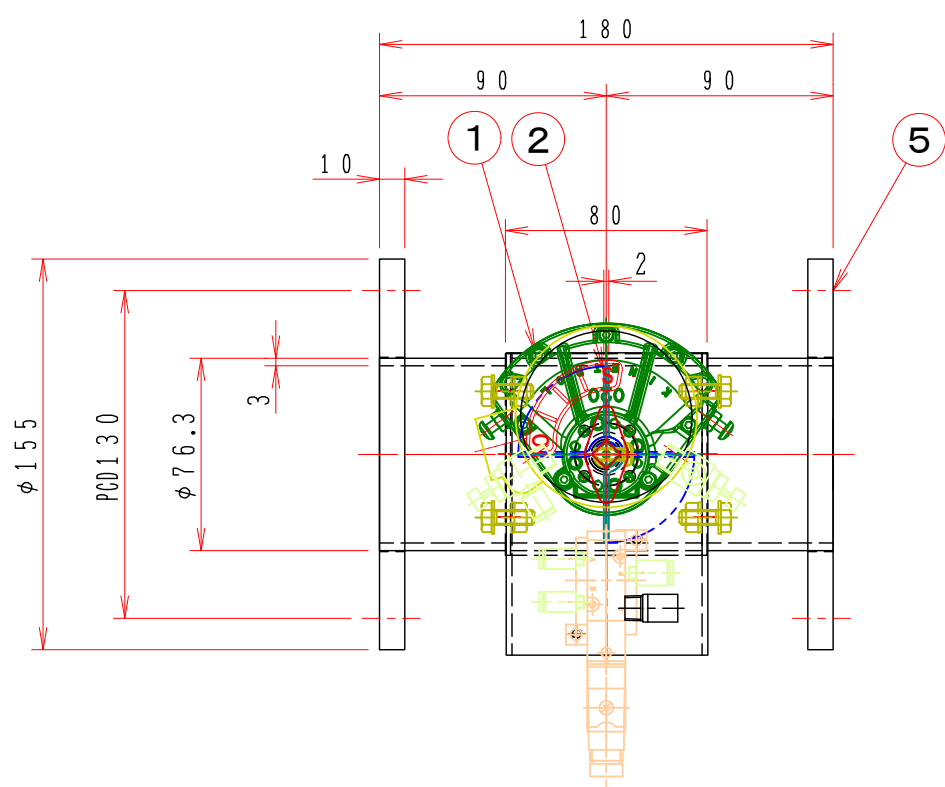


1 2 3 4 5 6 7 8

A

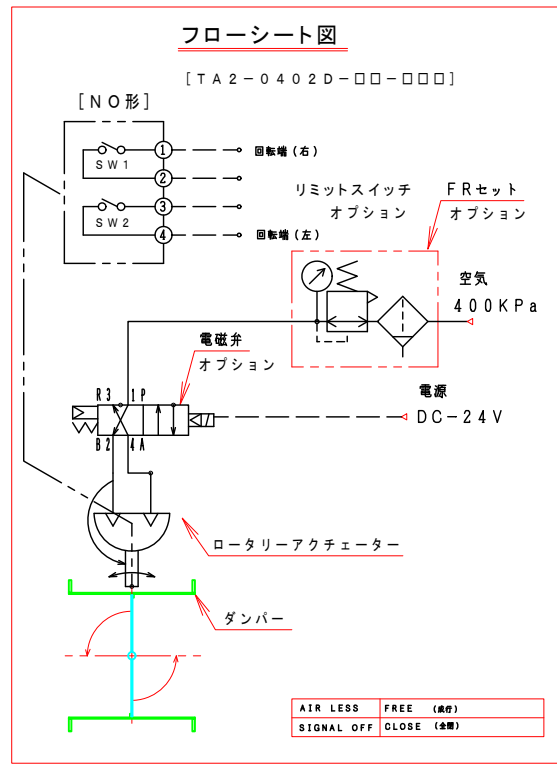
B

C



注記
 図中の寸法については現場調査及び機器設計等の進捗にともなって変更することがある。

二位置制御（閉→成行）



特記

1. 板フランジとケーシング接合部の内面は全溶接、外側は点付溶接。
2. 外部溶接部は酸洗い仕上げ。
3. 本図ダンパーの使用範囲は下記の通です。
 静圧：±4.0KPa以下 風速：2.5m/s以下 温度：-10～60℃以下
 ☆ ロータリーアクチュエーターは仕様により異なります、別途お問い合わせ下さい。
 ☆ 屋内使用清浄空気用です。屋外使用、腐食性ガス等の場合はお問い合わせ下さい。

15			
14	電磁弁	1	VZ3143-5DZ-01 SMC
13	リミットスイッチ	1	O24-004 KINETROL
12	ロータリーアクチュエーター	1	O24-100 KINETROL
11	接続板	2	SS400 4.5t
10	駆動部取付金具	1	SS400 2.3t
9	取付基台	2	SUS-304 3.0t
8	アダプター	1	SS400
7	ドライブブッシュ	1	LFZF10-10
6	シャフト・ボス	2	B20010MU MSM-1014-10
5	フランジ	1	SUS-304 10t
4	羽根当て		無し
3	シャフト	1	SUS-304 φ10
2	可動羽根	1	SUS-304 2.0t
1	バタフライ・ダンパー	1	SUS-304-65A 3.0t
No	部品名称	TITLE	数量 QTY 備考(規格・寸法)(DIMENSIONS)

回数 REV. MARK	
年月日 DATE	
承認 APPROVED BY	
変更者 REVISED BY	
記事 CONTENTS	

承認 APPROVED BY: . . .

検図 CHECKED BY: . . .

設計 DESIGNED BY: . . .

製図 DRAWN BY: 武田

DEC. 18, 2006

単位 UNITS: mm

尺度 SCALE: 1:3

栄進空調株式会社 EISHIN KUCHO CO., LTD.

名称 TITIF

エアードンパー EHPHKF-65AU (SUS)

図面番号 DRAWING NO. EHPHKF-65AU_V

変更回数 REV. MARK: 01 / 10

00

保管 REGISTERED

工事番号 JOB No.

1 2 3 4 5 6 7 8

F

F